

MEDEWERKERS IN 2019

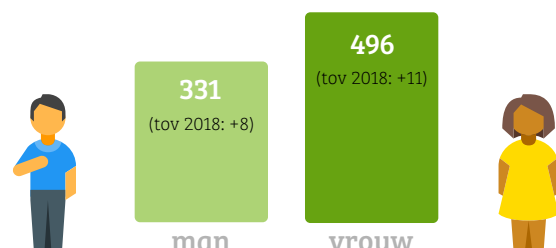
AANTAL MEDEWERKERS

2019

827

medewerkers

(tov 2018: +19)



VERHOUDING VAST/TIJDELIJK PERSONEEL


2019

635,9 fte

totaal

(tov 2018: -2,3 fte)

547,3 fte vast
88,6 tijdelijk

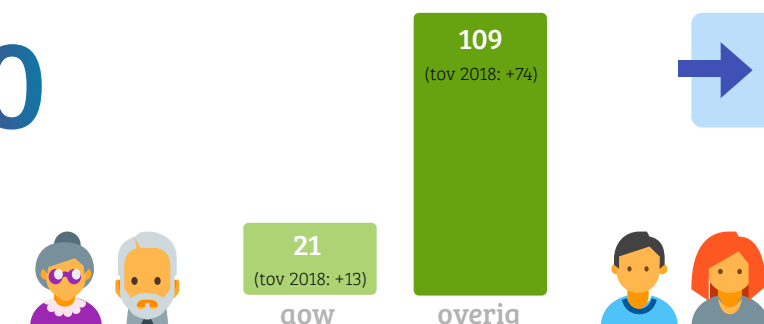


UITSTROOM IN AANTAL

2019

130

totaal



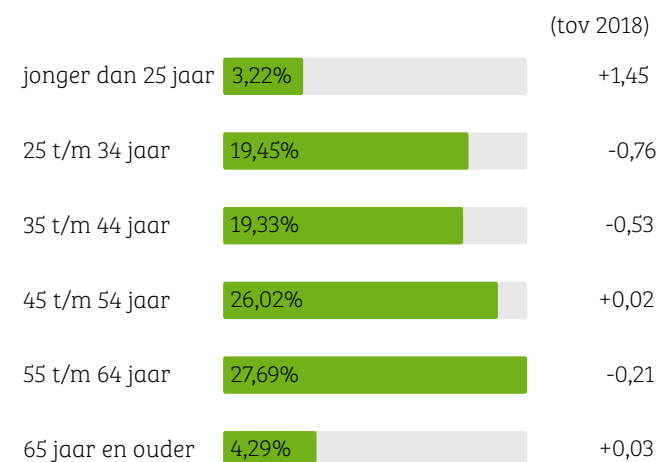
AANTAL MEDEWERKERS PER LEEFTIJDSCATEGORIE

2019

46,7

gemiddelde leeftijd

(tov 2018 -0,2)

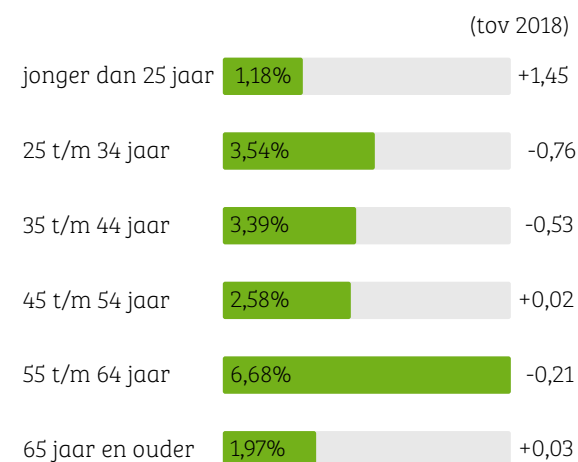


VERZUIMPERCENTAGE NAAR LEEFTIJD

2019

4,04%

(tov 2018: -0,92%)



FUNCTIEMIX ONDERWIJZEND PERSONEEL

2019

481,5 fte

(tov 2018: -6,4)

Naar categorie: LB, LC, LD/LE



LB



LC



LD



LE



AANTAL FTE PER CATEGORIE

2019

15,3 **481,5** **139,1**

directie

OP

OOP

(tov 2018 +1,3)

(tov 2018 -6,4)

(tov 2018 +2,8)

AANDEEL PERSONELE KOSTEN VAN BATEN

2019

79,7%

(tov 2018: +0,7%)

Baten: € 66.973.761

Kosten: € 66.668.067



GEMIDDELDE OMVANG DIENSTVERBAND

2019

0,77 fte

(tov 2018: -0,02)

